

Społeczne i ekonomiczne konsekwencje agresji Rosji na Ukrainę dla Polski i świata

Maciej Żukowski

**XXX ogólnopolska konferencja naukowa PSUS
Wąsowo, 19-20 września 2022 r.**

Wprowadzenie

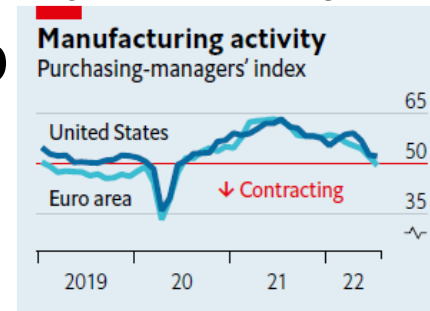
1. Agresja Rosji na Ukrainę zaczęła się w 2014 r. Tutaj mowa o skutkach obecnej fazy, od 24.02.2022.
2. Ze względu na tematykę konferencji, tutaj pominięta jest problematyka uchodźców.
3. Główny akcent położony jest na powiązane ze sobą zjawiska ekonomiczne, które mają też wymiar społeczny.
4. Wszystkie omawiane zjawiska mają wpływ na zabezpieczenie społeczne.
5. Mowa jest o Polsce, na tle świata, głównie UE.
6. To oczywiście tylko zarys problematyki.

PLAN

1. Spadek produkcji, zahamowanie wzrostu
2. Kryzys energetyczny
3. Inflacja
4. Finanse publiczne
5. Rynek pracy
6. Perspektywy

1. Spadek produkcji, zahamowanie wzrostu

1. Spadek lub spowolnienie tempa wzrostu produkcji w wielu branżach wywołane zostało m.in. przerwaniem łańcuchów dostaw, spadkiem popytu, sankcjami.



2. Nastąpiły duże spadki na giełdach, np. w okresie 31.12.2021-31.08.2022 DAX w Niemczech spadł o 19,2%, WIG o 27,6%.

3. W rezultacie wzrost gospodarczy wyhamował.

W Polsce w 2. kwartale 2022 r. PKB wyrównany sezonowo zmniejszył się realnie o 2,1% w porównaniu z poprzednim kwartałem.



Zdecydowane pogorszenie koniunktury



KONIUNKTURA GOSPODARCZA

w sierpniu 2022 r.

Przedsiębiorcy udzielali odpowiedzi w okresie od 1 do 10 sierpnia br.

GUS, 22.08.2022

OGÓLNY KLIMAT KONIUNKTURY

PRZETWÓRSTWO
PRZEMYSŁOWE



wartość wskaźnika **-15,2**

BUDOWNICTWO



wartość wskaźnika **-15,3**

HANDEL HURTOWY



wartość wskaźnika **-7,0**

HANDEL DETALICZNY



wartość wskaźnika **-8,1**

TRANSPORT
I GOSPODARKA
MAGAZYNOWA



wartość wskaźnika **-6,3**

ZAKWATEROWANIE
I GASTRONOMIA



wartość wskaźnika **-4,9**

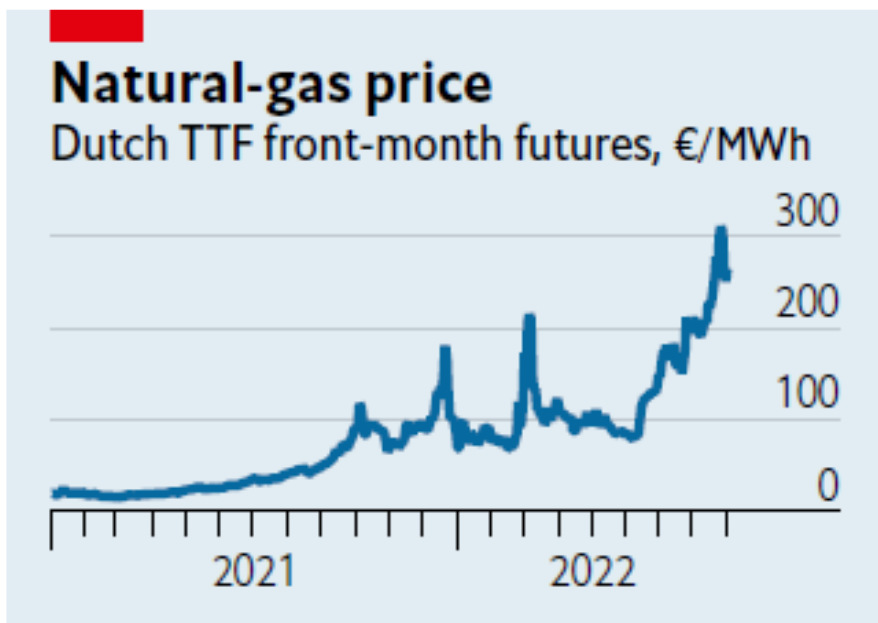
INFORMACJA
I KOMUNIKACJA



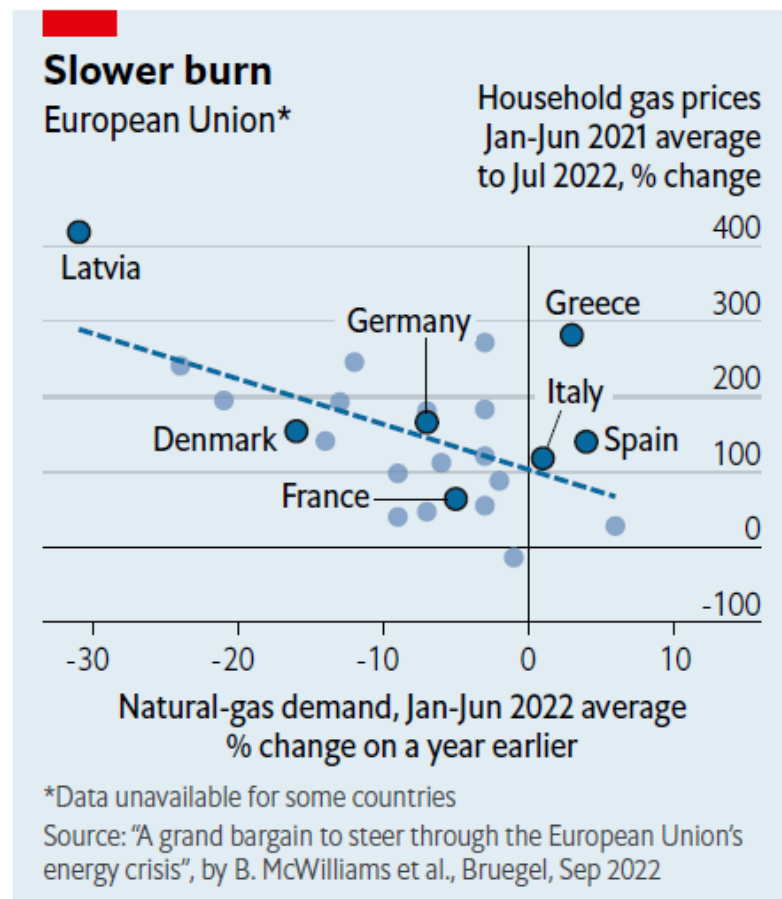
wartość wskaźnika **11,8**

2. Kryzys energetyczny

Ceny energii rosną drastycznie – najlepszą odpowiedzią jest spadek zużycia (oszczędności).



The Economist, 10.09.2022



The Economist, 10.09.2022

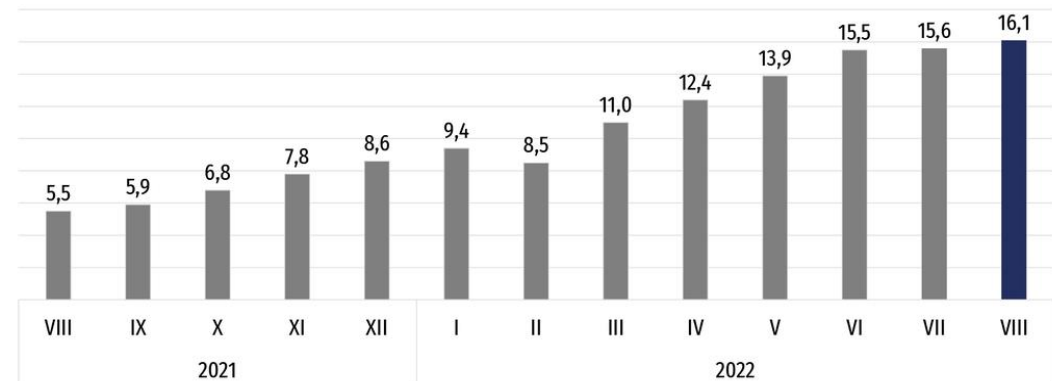
3. Inflacja w Polsce na tle wybranych państw - VII-VIII.2022 (rok do roku)

Turcja	79,6
Argentyna	71,0
Czechy	17,5
Polska	16,1
Rosja	15,1
Hiszpania	10,4
W. Brytania	10,1
USA	8,5
Włochy	8,4
Niemcy	7,9
Francja	5,8

Źródło: *The Economist*, 3.09.2022

[@GUS_STAT](#) [@GłównyUrządStatystyczny](#) [Główny Urząd Statystyczny](#) [@gus_stat](#) [Główny Urząd Statystyczny GUS](#)

Ceny towarów i usług konsumpcyjnych (dane ostateczne)
zmiana w % do tego samego miesiąca poprzedniego roku



#WskaźnikCen

SIERPIEŃ 2022



UNIwersytet
EKONOMICZNY
W POZNANIU

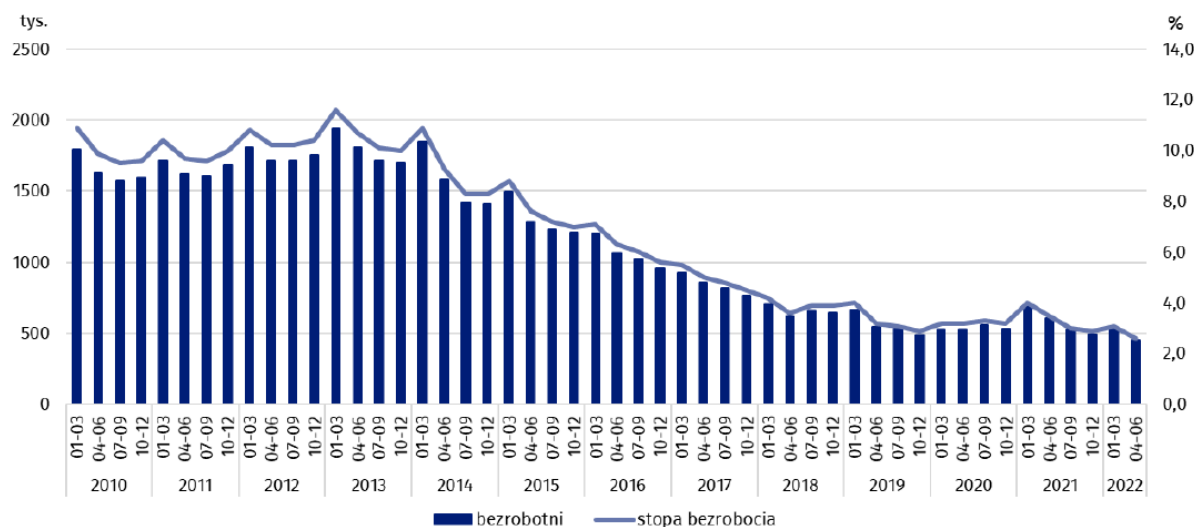
4. Finanse publiczne

1. Wzrost deficytów budżetowych, już znacznych w związku z pandemią.
2. Rosną wydatki zbrojeniowe, kosztem innych.
3. Uzasadnione byłoby podwyższenie podatków, ale powszechny jest opór społeczny.
4. Rosną obciążenia dla przyszłych pokoleń.

5. Stopa bezrobocia w Polsce na tle wybranych państw UE, VII.2022 (%)

Hiszpania	12,6
Grecja	11,4
Włochy	7,9
Francja	7,5
Szwecja	7,4
Słowacja	6,2
Niemcy	2,9
Polska	2,6
Czechy	2,3

Wykres 4. Bezrobotni w wieku 15-74 lata i stopa bezrobocia osób w wieku 15-89 lata⁵



GUS, 24.08.2022

Źródło: Eurostat, dostęp 14.09.2022

6. Perspektywy

1. Kluczowe znaczenie ma dalszy przebieg wojny oraz to kiedy i jak się zakończy.
2. Część konsekwencji będzie miało charakter przejściowy, ale duża część trwała. Dla Polski i państw UE wojna w Ukrainie może mieć trwałe skutki.
3. Obok wielu negatywnych konsekwencji, zwłaszcza w krótkim okresie, należy oczekiwać także pozytywnych efektów, zwłaszcza w średnim i długim okresie.

Dziękuję za uwagę!



UNIWERSYTET
EKONOMICZNY
W POZNANIU